

Intelligente Überwachung für zu Hause

Überwachen und kontrollieren Sie Ihr Zuhause rund um die Uhr von überall aus mit umfassenden intelligenten und benutzerfreundlichen Tools ohne Zusatzkosten.



Schützen Sie, was am wichtigsten ist

Überwachen Sie Kameras von überall aus, lassen Sie sich in Ihrer Abwesenheit bei Ereignissen benachrichtigen und sichern Sie wichtige Aufzeichnungen auf dem Aufnahmegerät oder extern.



Über 8.300 unterstützte Kameras

Wählen Sie aus einer großen Auswahl an getesteten oder ONVIF-zertifizierten Modellen die ideale IP-Kamera für Ihr Zuhause. <https://sy.to/hsspcam>



Universeller Zugriff

Überwachen Sie Ihr Haus wie Sie wollen: via Webbrowser, Desktop-Client oder mobiler App. <https://sy.to/hssplive>



Überwachung unterwegs

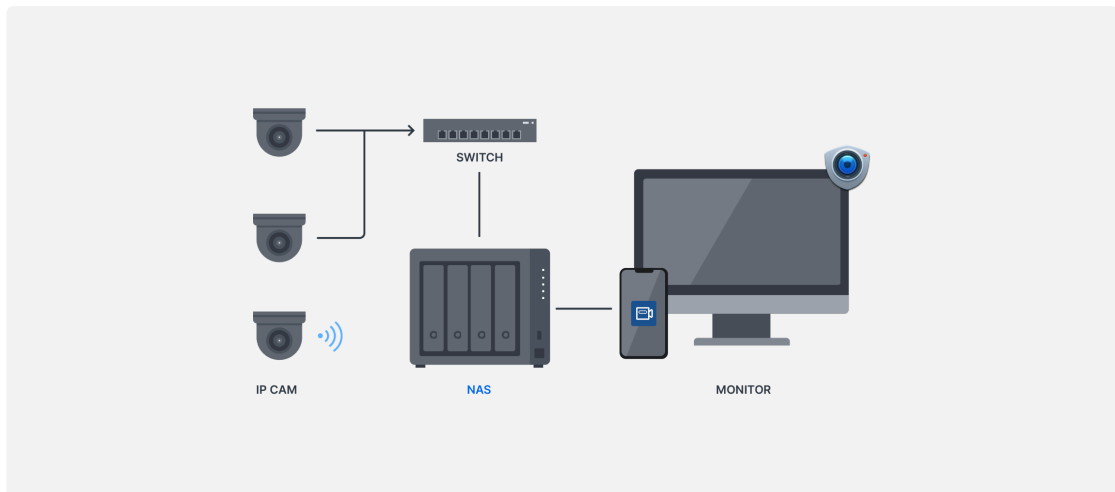
Mit der praktischen App können Sie Ihr Zuhause auf Ihrem Telefon überwachen und bei Ereignissen benachrichtigt werden. <https://sy.to/hsspmobile>

Einfache Einrichtung

Die Einrichtung eines privaten Überwachungssystems war noch nie so einfach. Von einfachen Lösungen mit wenigen Geräten bis zu fortschrittlichen Systemen bietet Synology die perfekte Lösung, um zu schützen, was Ihnen am wichtigsten ist.

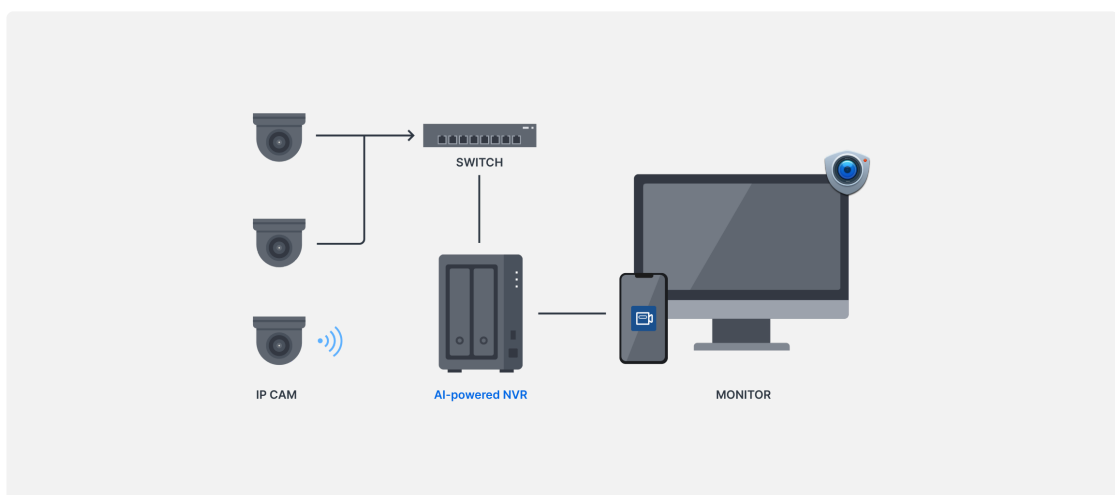
NAS

Machen Sie Ihr NAS zum Network Video Recorder (NVR). Verbinden Sie über das lokale Netzwerk IP-Kameras mit Ihrem NAS und greifen Sie über Webbrowser, eigene Clients und mobile Apps komfortabel auf Live-Feeds oder Aufnahmen zu. <https://sy.to/hsspssso>



NVR mit KI-Power

Reagieren Sie schneller auf Vorfälle mit dem Synology Deep Learning NVR DVA1622. Er wurde speziell für Privatanwender entwickelt und benachrichtigt Sie sofort, wenn die KI-gestützte Videoanalyse einen Vorfall erkennt. Der integrierte HDMI-Anschluss macht die Überwachung noch einfacher. <https://sy.to/hsspdva>



Effektive Überwachung

Richten Sie ein Überwachungssystem genau für Ihre Bedürfnisse ein.¹ Schützen Sie Ihr Zuhause vor Bedrohungen und lassen Sie sich bei potenziellen Gefahrensituationen benachrichtigen.



① Personenerkennung

Sie werden verständigt, wenn überraschende Gäste bei Ihnen auftauchen, damit Sie sich vorbereiten können.

② Bewegungserkennung

Sie werden benachrichtigt, wenn jemand vor der Tür steht, um Beschädigungen oder Diebstahl, etwa von Paketen, zu verhindern.

③ Eindringungserkennung

Schützen Sie unsichere Bereiche wie Hinterhöfe und Dächer. Fortschrittliche Bewegungserkennung benachrichtigt Sie über mögliche Einbruchsversuche.

④ Geräuscherkennung und Zwei-Wege-Audio

Lassen Sie Aufnahmen automatisch starten, wenn draußen Geräusche erkannt werden, sprechen Sie von drinnen mit Besuchern oder lassen Sie sich verständigen, wenn Ihr Kind Sie braucht.

⑤ Fahrzeugerkennung

Erkennen Sie Fahrzeuge, die in Ihrer Einfahrt nichts verloren haben, und handeln Sie rechtzeitig.

⑥ Kameraverdeckung und Manipulation

Lassen Sie sich verständigen, wenn Kameras offline gehen oder verdeckt werden.

Home Mode

Passen Sie die Sicherheitsstufe in Ihrem Haus an, indem Sie IP-Kameras manuell, nach Zeitplan oder nach Anwesenheit (basierend auf Geofencing) ein- und ausschalten.

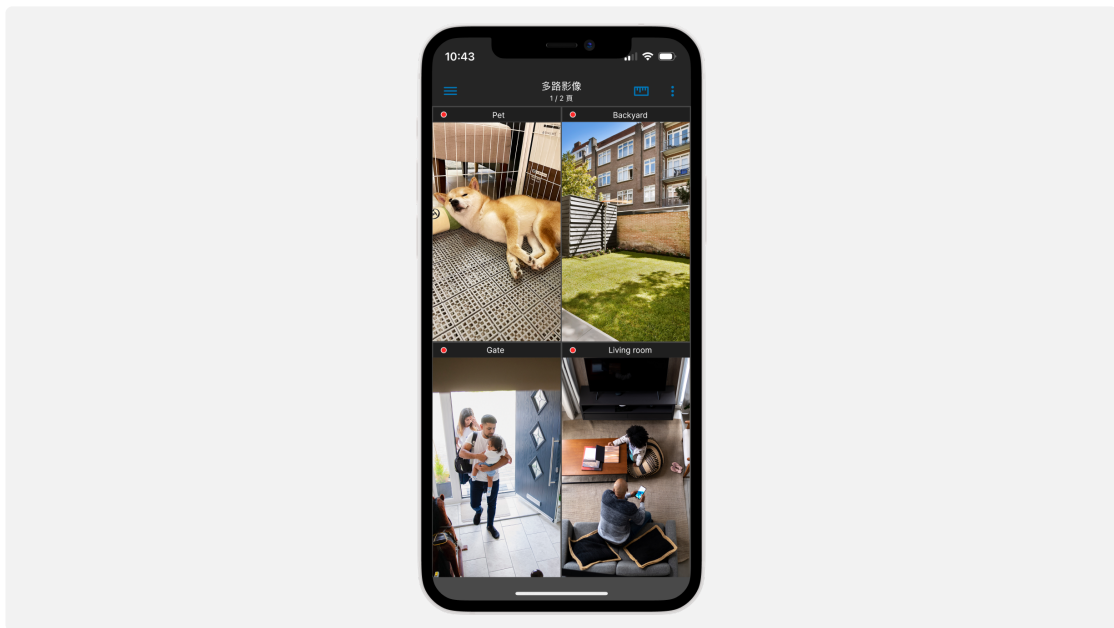


DS cam

Mit der intuitiven App für Android und iOS haben Sie Ihr Zuhause immer im Blick und können Ihre Kameras steuern. <https://www.synology.com/surveillance/feature/mobile>

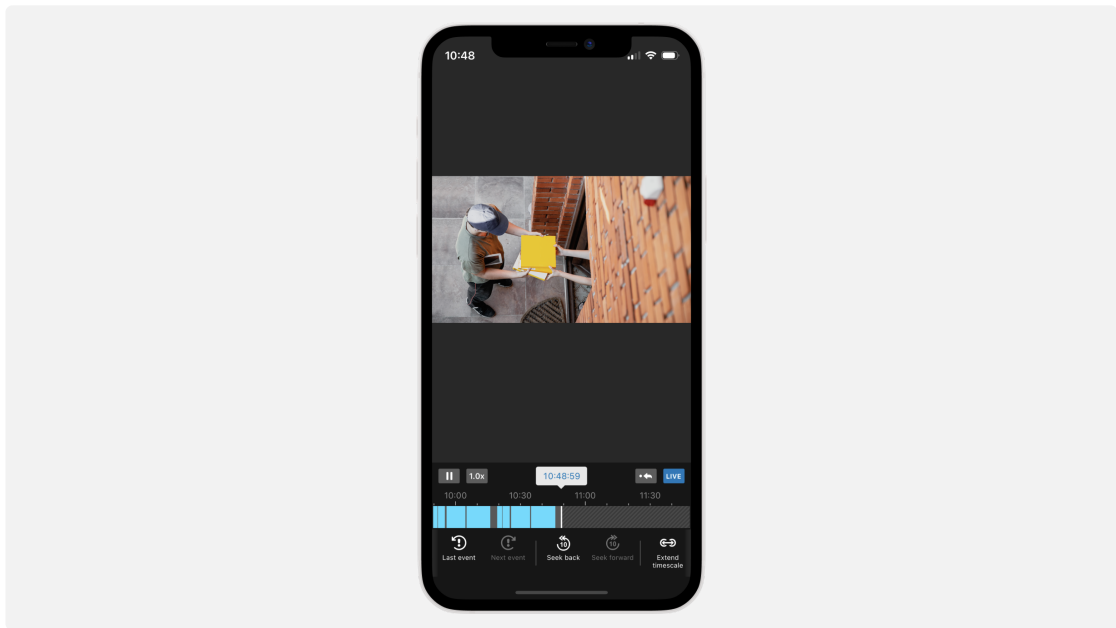
Immer alles im Griff

Über die mit allen Funktionen ausgestattete mobile Oberfläche können Sie von unterwegs auf Kameras zugreifen und nach Ihrer Familie und Ihren Haustieren sehen.



Immer sofort informiert

Wählen Sie Ereignisse aus, über die Sie benachrichtigt werden wollen, und sehen Sie sich sofort die entsprechenden Aufnahmen an.



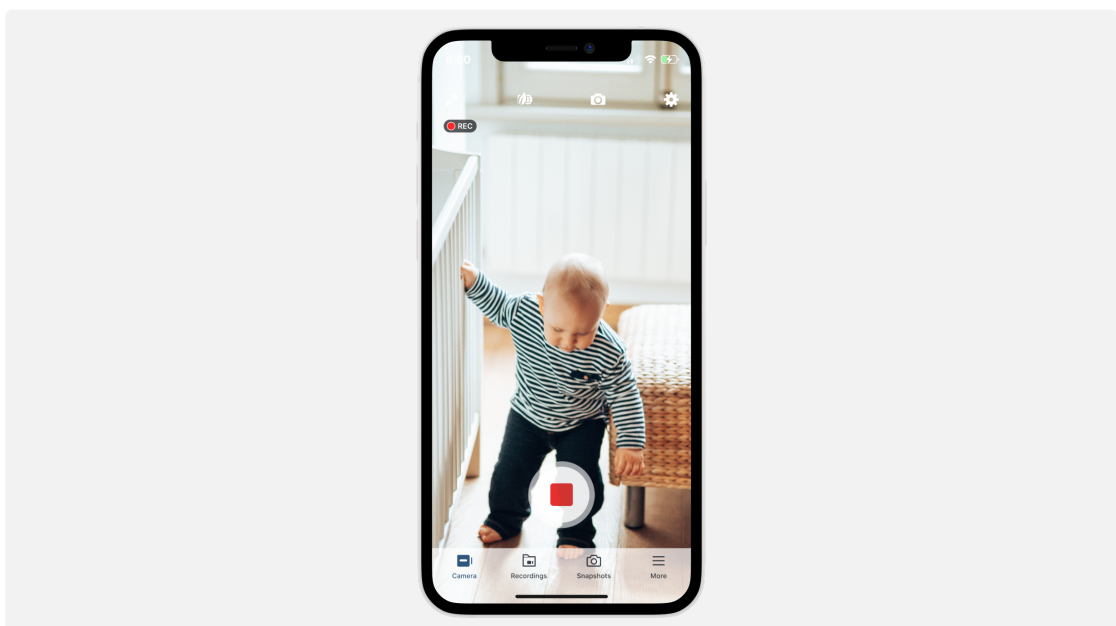
LiveCam

Nutzen Sie Ihr Telefon als (temporäre) IP-Kamera und speichern Sie die Videoaufnahme sowohl lokal als auch auf dem Synology

NAS. <https://www.synology.com/surveillance/feature/mobile/live-cam>

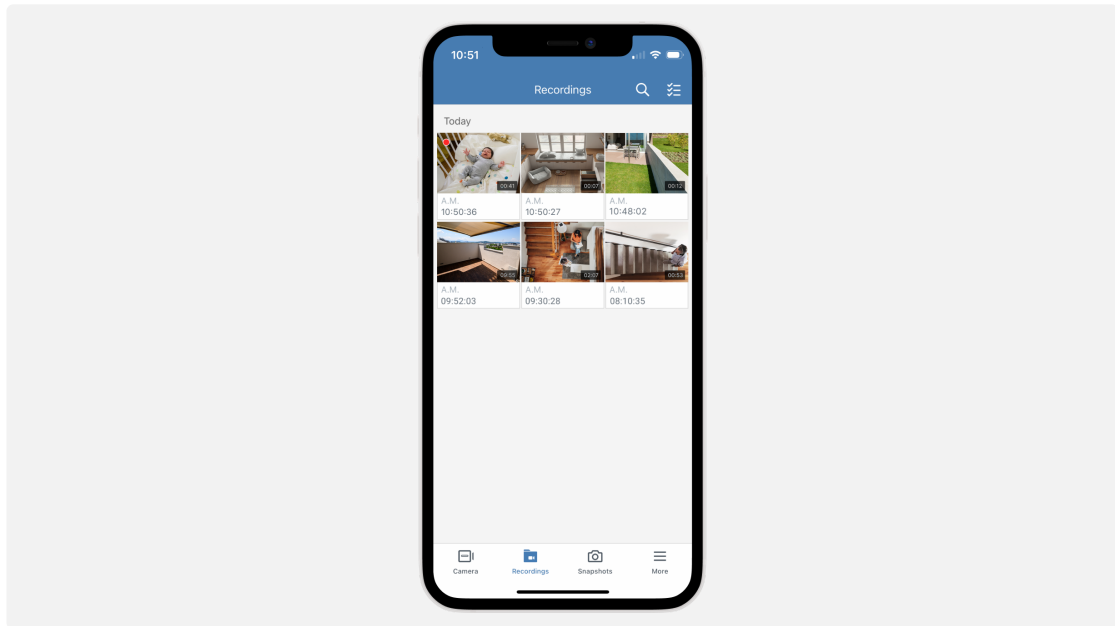
Mobile IP-Kamera

Während Renovierungen, Garagenverkäufen oder Gartenpartys können Sie mit jedem verfügbaren Telefon eine temporäre Videoüberwachung einrichten.



Sichere Videospeicherung

Stellen Sie sicher, dass Sie auch dann auf Aufnahmen zugreifen können, wenn das entsprechende Telefon gelöscht, beschädigt oder verloren wird.



Überwachung in der Cloud

Aktivieren Sie die Doppelaufnahme zu C2 Surveillance und sichern Sie Kameraübertragungen automatisch in der Cloud. Greifen Sie direkt im Online-Dashboard auf wichtige Aufnahmen zu, selbst wenn der Aufnahmeserver gestohlen oder beschädigt wird, und genießen Sie die beruhigende Gewissheit, dass Ihre Daten mit durchgängiger Verschlüsselung geschützt sind. <https://sy.to/hsspc2s>

Starten Sie jetzt

Beratungs- & Test-Service

Lassen Sie sich kostenlos von unseren Experten beraten

<https://www.synology.com/services/business-consulting>

NVR-Berater

Finden Sie die perfekte Lösung für Ihren Bedarf

https://www.synology.com/support/nvr_selector

Liste kompatibler Kameras

Finden Sie von Surveillance Station unterstützte Kameras

<https://www.synology.com/compatibility/camera>

DVA3221

Neu: KI-gestützte lokale Videoanalyse

<https://www.synology.com/products/DVA3221>

Hinweise:

1. Erweiterte Suchen nach Personen oder Fahrzeugen in angegebenen Bereichen, einschließlich Gesichts- und Fahrzeugerkennung, sind nur bei Synology Deep Learning NVRs der DVA-Serie verfügbar.

Intelligente Überwachung für zu Hause

<https://www.synology.com/de-de/vms/solution/home>

Synology Webseite

<https://www.synology.com/>

Kontakt

https://www.synology.com/company/contact_us

SYNOLOGY INC.

© 2023, Synology Inc. All rights reserved. Synology, the Synology logo are trademarks or registered trademarks of Synology Inc. Other product and company names mentioned herein may be trademarks of their respective companies. Synology may make changes to specification and product descriptions at anytime, without notice.