

Průvodce výběrem dohledového řešení

Chcete si ohlídat své prostory? Pak už dál nehledejte.

Zajistěte bezpečnost osob a majetku pomocí výkonné a intuitivní sady dohledových řešení.



PROČ POUŽÍVAT NAS PRO DOHLED?

Monitorování záznamů z kamer může být náročné a jejich údržba těžkopádná. Použití inteligentního monitorování a snadno použitelných nástrojů pro správu videa vám pomůže účinně chránit váš majetek.



Co všechno Surveillance Station umí?



Perfektní přehled

Sledování kanálů v reálném čase a plynulé procházení časové osy



Podpora více než 8300 kamer

Široká škála zařízení a hluboká integrace pokročilých funkcí kamer



Bezpečné ukládání

Pomocí standardního šifrování AES-256 šifrujte archivy a omezte přístup



Podpora mobilních aplikací

Sledujte kdykoli a kdekoli pomocí mobilního zařízení se systémem iOS nebo Android™



Deep Video Analytics

Rozšiřte možnosti kamery a využijte pokročilé analytické funkce

VÝBĚR DOHLEDOVÉHO ŘEŠENÍ

Níže jsou uvedeny klíčové faktory, které je třeba vzít v úvahu při výběru řešení pro dohled vhodný pro vaši domácnost nebo kancelář. Najděte své řešení v několika jednoduchých krocích.

1 VYBERTE SPRÁVNOU KAMERU

V závislosti na prostředí, do kterého tyto kamery umísťujete, se mohou lišit jejich specifikace. Níže jsou uvedeny požadavky na rozlišení, připojení a napájení, které je třeba vzít v úvahu.



Kompatibilní kamery

Pro domácnosti/malé kanceláře

1080p




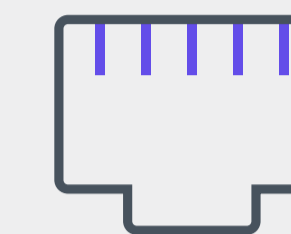
při 12 FPS v interiéru, 30 FPS v exteriéru

Připojení Wi-Fi nebo ethernet

Napájení z baterie pro snadnou instalaci

Pro kanceláře

až 2K



pro oblasti s vysokým provozem při 30 FPS

Připojení k síti Ethernet zajišťující stabilitu

Napájení přes Ethernet pro zjednodušení instalace

2 ODHADNĚTE POŽADAVKY NA UKLÁDÁNÍ

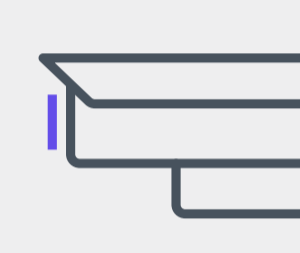
Jak dlouho potřebujete uchovávat nahrávky? V případě podniků je to dáno, u domácích uživatelů záleží na osobních preferencích. Pomocí níže uvedených vzorců zjistíte, kolik úložného prostoru potřebujete pro jednotlivé vnitřní nebo venkovní kamery.



Kamery pro vnitřní použití

Počet kamer x doba uložení x 0.03TB

Záznam v rozlišení 1080p při 12 FPS ve formátu H.264.



Kamery pro venkovní použití

Počet kamer x doba uložení x 0.06TB

Záznam v rozlišení 1080p při 30 FPS ve formátu H.264.

3 VYBERTE ŘADU A MODEL PODLE SVÝCH POTŘEB

Bez ohledu na množství kamer, které potřebujete, vždy najdete vhodný NAS.



Selektor NVR

Až 8 kamer

Domácí uživatelé zabezpečující svůj domov



Doporučujeme DS223

Zahrnuje 2 bezplatné licence na kamery

Až 16 kamer

Malé podniky chránící svá aktiva



Doporučujeme DS423+

Zahrnuje 2 bezplatné licence na kamery

Až 16 kamer

AI Analytics

Zjednodušte dohled pomocí 2 pokročilých analytických úloh AI



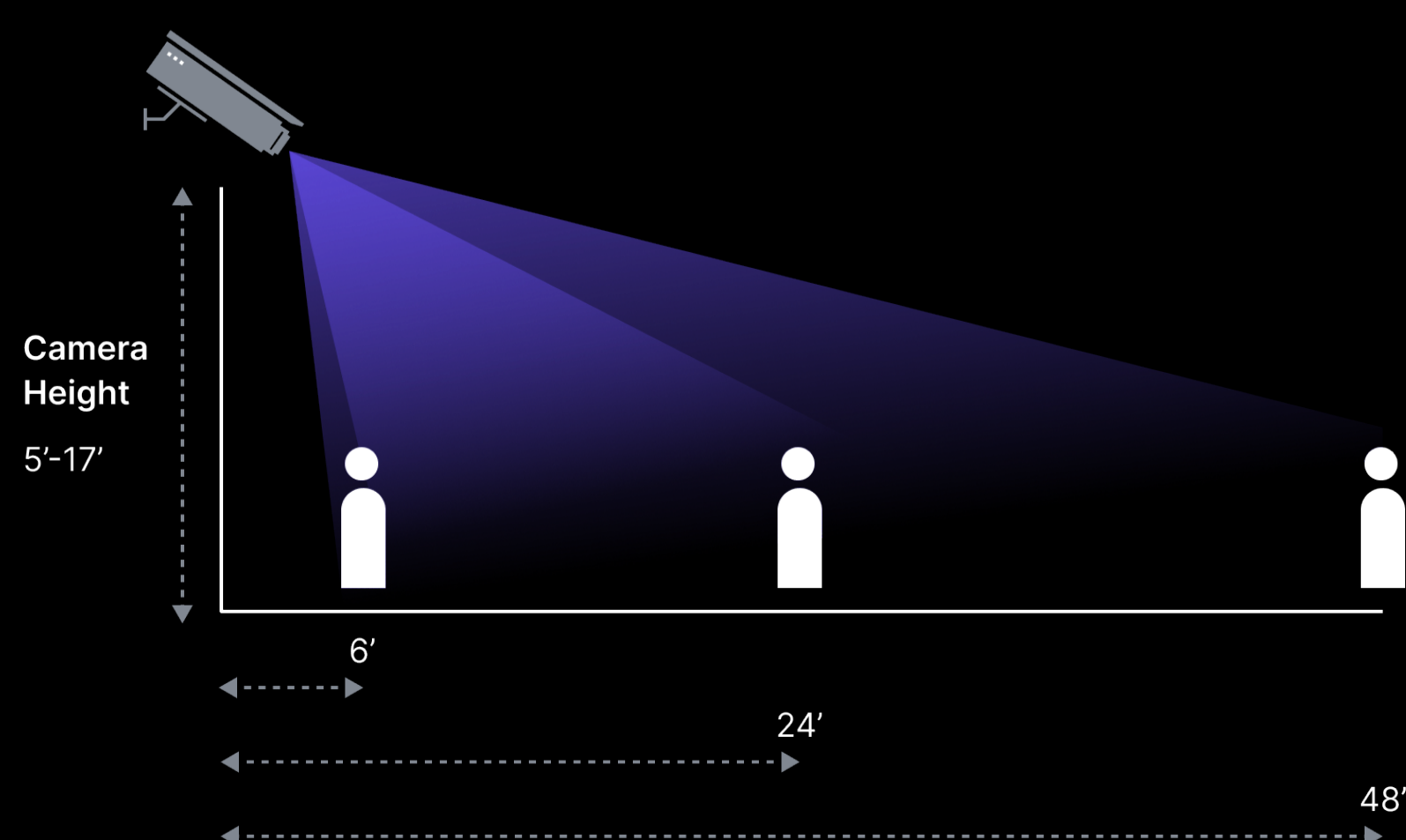
Doporučujeme DVA1622

Zahrnuje 8 bezplatné licence na kamery

PŘÍPRAVA VAŠEHO ŘEŠENÍ PRO DOHLED

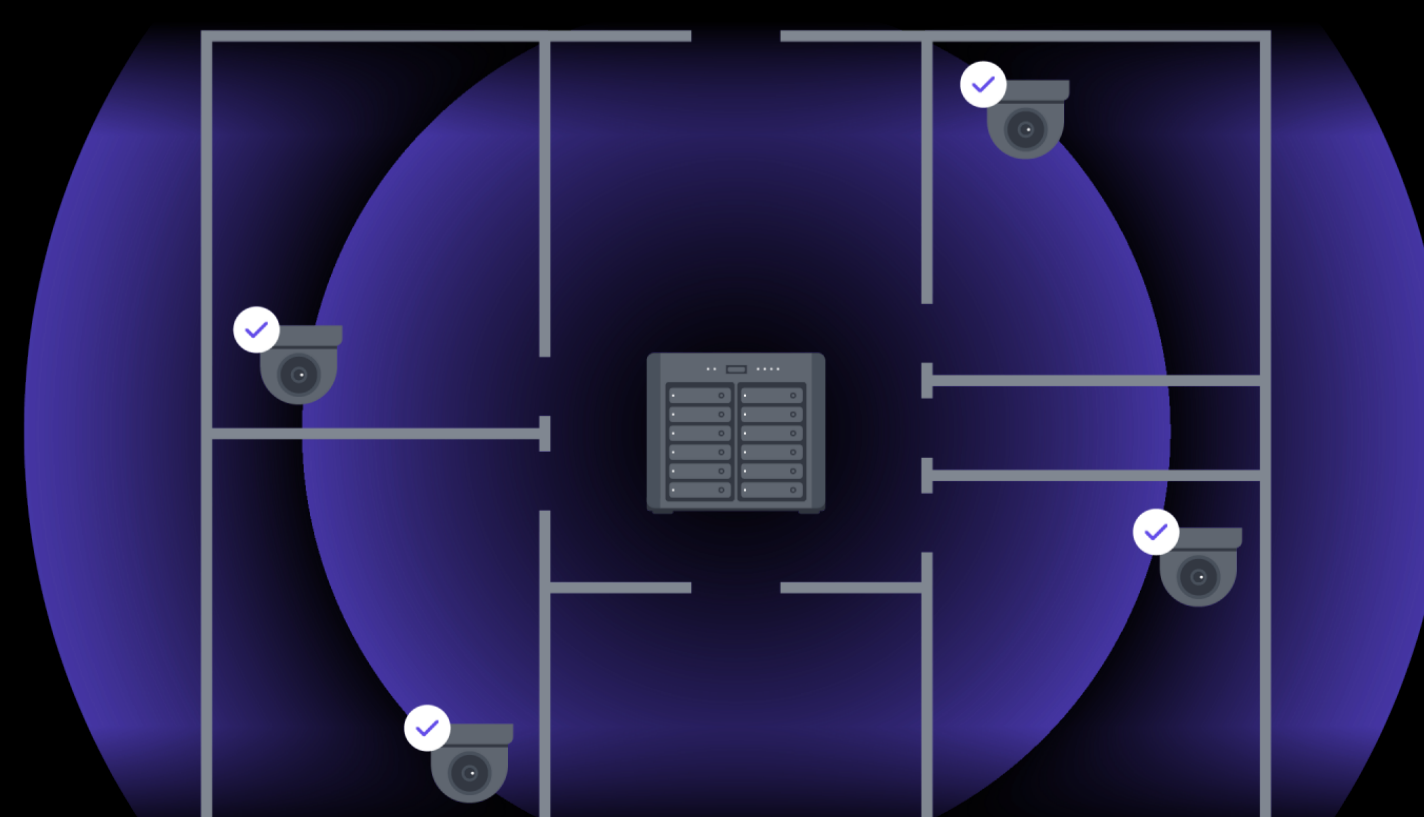
Montáž Kamery

Kamery umístěte 2-3 metry nad zemí pod úhlem 15°, abyste vyvážili kvalitu obrazu, překážky a neoprávněnou manipulaci.



Připojení K NAS

Aplikace IP Camera při přidávání kamery automaticky vyhledá dostupné kamery v síti.



Zahájení Sledování

V aplikaci Monitor nastavte rozvržení živého zobrazení, úlohy záznamu a úlohy AI, mobilní aplikaci.

